



Selection Value Partnership

- Aktien des Europäischen Mittelstandes
- Starke Geschäftsmodelle in den Nischen der Megatrends
- Selektion nach moderater Bewertung bei hohem Wachstum

Stephan Müller & Dr. Carl Otto Schill

Monatsbericht: Oktober 2024
Stichtag: 31.10.2024
Stand Dokument: 06.11.2024

Performance und Risiko

Anteilswert (NAV)	127,07 EUR
Wertentwicklung seit Jahresanfang (YTD)	-13,07 %
Wertentwicklung seit Auflegung (08.10.2015)	34,69 %
Wertentwicklung seit Auflegung p.a.	3,34 %
Volatilität (12M)	12,93 %
Sharpe-Ratio (12M)	-0,39
max. Verlust (36M)	37,65 %
Fondsvolumen aller Anteilklassen gesamt	25,72 Mio. EUR

Wertentwicklung* (seit Auflage bis Stichtag)

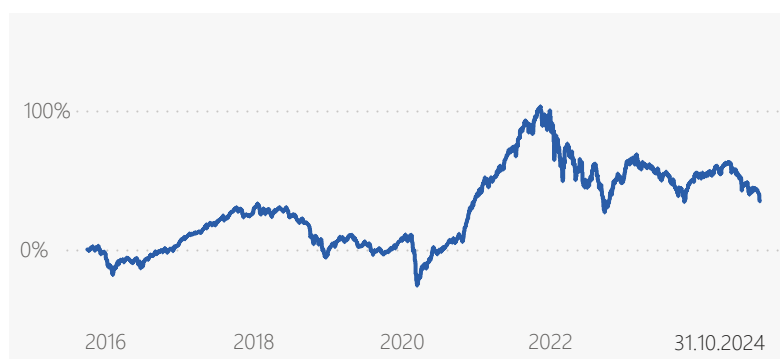


Abb.: Quelle: Universal-Investment-Gesellschaft mbH; eig. Darstellung; eig. Berechnung; die Berechnung dieser Performancedaten erfolgt auf Basis des Preises eines Anteils am Anfang der Periode. Ausschüttungen werden berücksichtigt. Der Ausgabeaufschlag ist nicht berücksichtigt, jedoch alle weiteren Kosten der Verwaltungsgesellschaft und der Verwahrstelle. Die Wertentwicklung der Vergangenheit ist kein verlässlicher Indikator für die zukünftige Wertentwicklung. Die Ermittlung der Wertentwicklung erfolgt nach der BVIMethode (ohne Berücksichtigung von Ausgabeaufschlägen). Bei einem Anlagebetrag von EUR 1.000,00 über eine Anlageperiode von fünf Jahren und einem Ausgabeaufschlag von 5 Prozent würde sich das Anlageergebnis im ersten Jahr um den Ausgabeaufschlag in Höhe von EUR 50,00 sowie um zusätzlich individuell anfallende Depotkosten vermindern. In den Folgejahren kann sich das Anlageergebnis zudem um individuell anfallenden Depotkosten vermindern.

Monatliche Wertentwicklung in %

	Jan.	Feb.	Mrz.	Apr.	Mai	Jun.	Jul.	Aug.	Sep.	Okt.	Nov.	Dez.	Jahr
2018	4,30	-1,70	-2,98	2,84	-1,10	-2,22	-0,38	-1,12	-3,53	-8,81	-0,57	-10,13	-23,41
2019	8,09	2,50	-0,97	4,29	-6,62	1,60	-1,38	-3,66	-0,92	-0,30	4,84	3,52	10,58
2020	-0,48	-6,80	-18,10	10,12	7,46	2,00	3,10	5,36	1,19	-0,56	18,45	8,34	28,60
2021	2,97	4,46	2,73	5,64	3,84	3,52	4,59	6,38	-0,63	3,51	-2,99	2,89	43,33
2022	-8,52	-7,85	4,04	-4,03	-1,44	-9,78	7,14	-5,78	-12,62	9,74	6,54	-0,97	-23,56
2023	7,45	1,31	-0,73	-1,02	-2,45	-1,61	1,02	-3,14	-3,88	5,85	9,68	3,64	3,36
2024	-1,52	1,90	2,54	-0,41	2,54	-4,10	-2,61	-2,35	-3,63	-5,88			-13,07

Monatlicher Fondskommentar

Marktumfeld

Im Oktober sah es lange Zeit so aus, als ob die Aktienmärkte ihren Aufwärtstrend fortsetzen könnten. Doch in der zweiten Monatshälfte verloren die Märkte ihr Momentum und gaben die anfänglichen Gewinne wieder ab. Vor allem die letzten beiden Handelstage waren geprägt von schwächeren Notierungen. Dafür gab es verschiedene Gründe. Die Berichtssaison für das abgelaufene Quartal fiel in den USA bisher besser aus als erwartet. Allerdings ist der Anteil der Unternehmen, die die Erwartungen schlagen konnten, relativ gering. In Europa konnten knapp die Hälfte aller Unternehmen bessere Ergebnisse berichten als erwartet - ebenfalls ein mittelmäßiger Wert. Gute Meldungen gab es weiterhin von der US-Konjunktur. Daraufhin stiegen die Anleiherenditen und Marktteilnehmer preisen erwartete Zinssenkungen zunehmend aus. Höhere Zinsen bedeuten in der Regel eine geringere Kreditnachfrage und eine abkühlende Konjunktur. Es besteht das Risiko, dass die US-Notenbank die Zinsen zu spät senkt und die Konjunktur nachhaltig abkühlt. In der US-Präsidentenwahl liegen Trump und Harris in den Umfragen fast gleichauf. Nach der Wahl dürften die Anleihe- und Aktienmärkte neue Impulse erhalten.

Aktivität und Positionierung im Fonds

In der zweiten Oktoberhälfte hat die Unsicherheit an den Kapitalmärkten vor den US-Wahlen weiter zugenommen, was besonders die Small-Cap-Werte deutlich zu spüren bekamen. Diese sind schon seit längerem von einer starken Kaufzurückhaltung betroffen. In diesem Umfeld verzeichnete der Selection Value Partnership Fonds im Oktober einen Rückgang von -5,8 Prozent (P-Tranche), was das Minus seit Jahresbeginn auf -13,1 Prozent ansteigen lässt. Über die letzten fünf Jahre konnte der Fonds jedoch eine Wertsteigerung von + 37,4 Prozent erzielen. Obwohl bisher nur wenige der Beteiligungen des Fonds ihre Quartalsergebnisse per 30. September veröffentlicht haben, zeigen die vorliegenden Berichte, dass die Mehrheit der Unternehmen solide Ergebnisse liefern wird. Die Sicherheitsmarge des Fonds, also die Differenz zwischen dem inneren Wert unserer Beteiligungen und deren Börsenbewertung zuzüglich Fondsliquidität, liegt aktuell bei über 71 Prozent. Das Fondsmanagement nutzte die niedrigen Kurse im Oktober, um gezielt Positionen aufzustocken, wodurch die Aktienquote auf 92,5 Prozent angestiegen ist. Zum Monatsende wurde der Fonds zum zweiten Mal in Folge mit dem FNG-Siegel mit zwei Sternen ausgezeichnet, dem wichtigsten Qualitätsstandard für nachhaltiges Investieren im deutschsprachigen Raum.

Fondsdaten

ISIN/WKN	DE000A14UV37 / A14UV3
Mindestanlage in EUR	keine
Ertragsverwendung	ausschüttend
Ausgabeaufschlag	0,05
Verwaltungsvergütung	2,00 %
Laufende Kosten [TER]	1,63 %
Erfolgsabhängige Vergütung	keine

Fondsmanagement	MFI Asset Management GmbH
Kapitalverwaltungsgesell.	Universal-Investment-Gesellschaft mbH
Verwahrstelle	Hauck Aufhäuser Lampe Privatbank AG
Struktur	Offenes Publikumsinvestmentvermögen gemäß OGAW- (UCITS-) Richtlinie
Fondskategorie nach BVI	Aktienfonds Europa, Small/Mid Caps
Auflegung Fonds / Tranche	08.10.2015
Geschäftsjahr	01. Okt - 30. Sep

Hinweis: Die laufenden Kosten beziehen sich auf das vergangene Geschäftsjahr des Fonds.



Selection Value Partnership

- Aktien des Europäischen Mittelstandes
- Starke Geschäftsmodelle in den Nischen der Megatrends
- Selektion nach moderater Bewertung bei hohem Wachstum

Stephan Müller & Dr. Carl Otto Schill

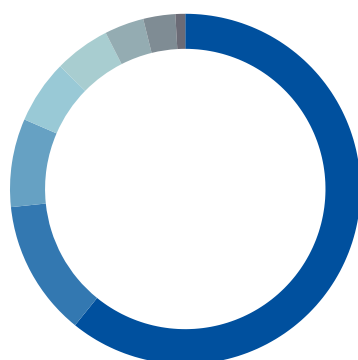
Monatsbericht: Oktober 2024
Stichtag: 31.10.2024
Stand Dokument: 06.11.2024

Fondskonzept

Schwerpunkt des Investments ist die Anlage in Aktien und hierbei hauptsächlich in Small- und Midcap Unternehmen, die oft attraktiv bewertet sind und gute Wachstumsaussichten haben. Aufgrund ihrer langfristigen Ausrichtung werden Familienunternehmen bzw. Unternehmen mit Managementbeteiligung bevorzugt. Investiert werden soll in unterbewertete Aktien, die in einem umfassenden, mehrstufigen Investmentprozess ausgewählt werden. Darüber hinaus müssen die Beteiligungen nachhaltige Geschäftsmodelle aufweisen und eindeutig identifizierbare Wettbewerbsvorteile besitzen.

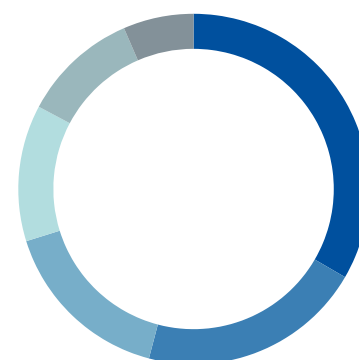
Fondsstruktur nach Ländern*

■ Deutschland	60,83 %
■ Italien	12,52 %
■ Frankreich	8,15 %
■ Österreich	5,86 %
■ Großbritannien	5,15 %
■ Luxemburg	3,64 %
■ Finnland	2,95 %
■ Dänemark	0,90 %



Fondsstruktur nach Sektoren*

■ Information Technology	33,39 %
■ Industrials	20,71 %
■ Financials	16,09 %
■ Health Care	12,59 %
■ Consumer Discretionary	10,73 %
■ Utilities	6,50 %
■ 0	0,00 %



Nachhaltigkeit (SFDR-Kategorie)

Artikel 6 comply **Artikel 8** Artikel 9

Dieser Fonds bewirbt ökologische Merkmale im Sinne des Art. 8 der Offenlegungsverordnung.

UN Global Compact Compliance ✓

Es werden Unternehmen ausgeschlossen, die gegen die „United Nations Global Compact Principles“ (UNGC) oder die „International Labor Organization (ILO) Convention“ verstoßen.

FNG-Siegel 2023

Der Fonds erhält das FNG-Siegel für nachhaltige Investmentfonds. Mehr Informationen unter: www.fng-siegel.org



Fondsinitiator: MFI Asset Management GmbH

Value Partnership ist Fondsinitiator und Subadvisor der Anlageberatungsgesellschaft MFI Asset Management. Die MFI Asset Management GmbH ist Haftungsdach für die Value Partnership GmbH.

Vertrieb: Deutschland

LAIQON Solutions GmbH
An der Alster 42
20099 Hamburg
Telefon: +49 (0)40 32 56 78 - 0
E-Mail: vertrieb@laiqon.com
www.laiqon.com



Selection Value Partnership

- Aktien des Europäischen Mittelstandes
- Starke Geschäftsmodelle in den Nischen der Megatrends
- Selektion nach moderater Bewertung bei hohem Wachstum

Stephan Müller & Dr. Carl Otto Schill

Monatsbericht: Oktober 2024
Stichtag: 31.10.2024
Stand Dokument: 06.11.2024

Chancen

- Hohe langfristige Kurs- und Ertragschancen bei europäischen Nebenwerten
- Partizipation an Wachstumsunternehmen in den Nischen der Megatrends
- Aktives Management auf Basis eines umfangreichen Research

Zielmarkt

Der Fonds richtet sich an Privatkunden, professionelle Kunden und geeignete Gegenparteien. Bei dem vorliegenden Fonds handelt es sich um ein Produkt für Anleger mit Basis-Kenntnissen und/oder Erfahrungen mit Finanzprodukten. Der Anleger muss bereit und in der Lage sein, erhebliche Wertschwankungen der Anteile und gegebenenfalls einen erheblichen Kapitalverlust bis zum Totalverlust hinzunehmen. Der Fonds eignet sich für Anleger mit einem langfristigen Anlagehorizont. Die Einschätzung der Gesellschaft stellt keine Anlageberatung dar, sondern soll dem Anleger einen ersten Anhaltspunkt geben, ob der Fonds seiner Anlageerfahrung, seiner Risikoneigung und seinem Anlagehorizont entspricht.

Glossar

Anteilswert (engl. Net Asset Value, NAV): Der Nettoinventarwert, auch Net Asset Value eines Investmentfonds ergibt sich aus der Summe aller bewerteten Vermögensgegenstände abzüglich sämtlicher Verbindlichkeiten. Er wird üblicherweise täglich von der Kapitalverwaltungsgesellschaft berechnet und auf die Fondsanteile umgelegt.

Bonität: Bei Emittenten von Wertpapieren wird unter Bonität die Fähigkeit verstanden, die Emission nebst Zinsen zu bedienen und zu tilgen.

BVI: BVI Bundesverband Investment und Asset Management e.V.

Dividende: Als Dividende wird meist der Teil des Gewinns, den eine Aktiengesellschaft (oder eine andere Kapitalgesellschaft) an ihre Aktionäre oder Anteilseigner ausschüttet, bezeichnet.

Emittent: Ein Emittent ist ein Herausgeber von Wertpapieren. Bei Aktien handelt es sich dabei um Unternehmen; bei Anleihen kann es sich um Unternehmen, öffentliche Körperschaften, den Staat und andere Institutionen handeln.

Emission: Mit Emission ist in der Börsenwelt die Ausgabe von Wertpapieren gemeint, z.B. bei Aktien oder Anleihen, die auf den Markt gelangen. Die Herausgeber der Wertpapiere nennt man „Emittenten“. Die Emittenten bei Aktien sind Unternehmen, bei Anleihen sind es Staaten oder Unternehmen. Rendite: s. Wertentwicklung

Kategorie (Offenlegungs-Verordnung) "SFDR"-Kategorie: Artikel 6 comply: Diese Fonds erfüllen die Transparenz bei der Berücksichtigung von Nachhaltigkeitsrisiken, bewerben aber weder ökologische und/ oder soziale Merkmale im Sinne der Offenlegungs-Verordnung, noch haben sie "nachhaltige Investitionen" im Sinne der VERORDNUNG (EU) 2019/2088 DES EUROPÄISCHEN PARLAMENTS UND DES RATES vom 27. November 2019 über nachhaltigkeitsbezogene Offenlegungspflichten im Finanzdienstleistungssektor („Offenlegungs-Verordnung“) fest in ihren Anlagerichtlinien verankert. Artikel 8: Diese Fonds erfüllen die Voraussetzungen des Artikel 6 und erfüllen erweiterte Voraussetzungen, um die Fonds hinsichtlich ökologischer und/ oder sozialer Merkmale im Sinne des Artikel 8 der Offenlegungs-Verordnung bewerben zu dürfen. Artikel 9: Neben den Anforderungen aus Artikel 6 und 8 der Offenlegungs-Verordnung streben diese Fonds "nachhaltige Investitionen" im Sinne der Verordnung an.


Risikoindikator: Der Risikoindikator (gem. Basisinformationsblatt oder auch bezeichnet als PRIIPS/KID) ist ein standardisierter Risikoindikator der sowohl die Volatilität eines Finanzinstruments (Marktrisiko) als auch die Bonität des Emittenten berücksichtigt (Kreditrisiko). Die Einstufung erfolgt anhand einer 7-teiligen Skala, wobei 1 das geringste und 7 das höchste Risiko darstellt und beruht auf der Annahme, dass das Produkt über eine definierte Dauer in Jahren gehalten wird.

Risiken

- Allgemeines kurzfristiges Kurs- und Ertragsrisiko durch Volatilität der Aktienmärkte
- Long only Aktienfonds ohne Absicherung
- Gegebenenfalls einzelwirtschaftliches Risiko der Unternehmensbeteiligungen

Risikoklasse

Risikoindikator (bei einer Haltedauer von 7 Jahren)



Die Einstufung erfolgt anhand einer 7-teiligen Skala, wobei 1 das geringste und 7 das höchste Risiko darstellt und beruht auf der Annahme, dass das Produkt 7 Jahre gehalten wird.

Sharpe-Ratio: Die Sharpe-Ratio berücksichtigt neben der Wertentwicklung auch die Schwankungsbreite (Volatilität) des Kurses eines Wertpapiers und setzt beide Größen ins Verhältnis. Sie gibt also an, wieviel Rendite ein Wertpapier pro Risikoeinheit bietet. Je höher die Sharpe-Ratio, desto mehr entschädigt das Wertpapier für das eingegangene Risiko.

Small/Mid/Large Caps: In der „Börsensprache“ gibt es für die Größe eines Unternehmens verschiedene Bezeichnungen. Große Unternehmen werden als „Large Caps“, mittelgroße Unternehmen als „Mid Caps“ und kleine Unternehmen als „Small Caps“ bezeichnet. Je nach Größe und Unternehmenssitz werden die Aktien dieser Unternehmen in Indizes geführt. So werden z.B. die 50 größten Unternehmen aus dem Euroraum im Euro STOXX 50 Index gelistet, die 30 größten deutschen Unternehmen im DAX und die nächst kleineren 60 deutschen Unternehmen im MDAX (mittelgroße Unternehmen). Einige Mitglieder des DAX sind auch im Euro STOXX 50 vertreten.

Value Aktie: Als Value Aktien werden allgemein unterbewertete Aktien bezeichnet, die unter ihrem tatsächlichen, inneren ("fairen") Wert notieren. Das bedeutet, dass diese Aktien für einen geringeren Preis erworben werden können als dem inneren Wert. Unterbewertete Aktien werden teilweise erhöhte Renditechancen ggü. dem Marktdurchschnitt unterstellt.

Volatilität: Risikomaß, das die Schwankungsbreite der Renditen eines Wertpapiers um seinen Mittelwert bestimmt. Sie wird in Prozent ausgedrückt. Je höher die Volatilität einer Anlage ist, desto höher ist das mit der Anlage verbundene Risiko.

Wertentwicklung: Hier ist die Bruttowertentwicklung dargestellt. Die Berechnung dieser Performancedaten erfolgt auf Basis des Preises eines Anteils am Anfang der Periode. Ausschüttungen werden berücksichtigt. Der Ausgabeaufschlag ist nicht berücksichtigt, jedoch alle weiteren Kosten der Verwaltungsgesellschaft und der Verwahrstelle. Bei einem Anlagebetrag von 1.000 EUR über eine Anlageperiode von fünf Jahren würde sich das Anlageergebnis im ersten Jahr ggf. um den Ausgabeaufschlag von 50 Euro (5% - Anteilsklasse R) sowie um zusätzlich individuell anfallende Depotkosten vermindern. In den Folgejahren würde sich das Anlageergebnis zudem um jene individuell anfallenden Depotkosten vermindern.

YTD: Year-to-date (YTD) bezeichnet den Zeitraum Jahresbeginn bis zum aktuellen Zeitpunkt bzw. dem angegebenen Stichtag.



Selection Value Partnership

- Aktien des Europäischen Mittelstandes
- Starke Geschäftsmodelle in den Nischen der Megatrends
- Selektion nach moderater Bewertung bei hohem Wachstum

Stephan Müller & Dr. Carl Otto Schill

Monatsbericht: Oktober 2024
Stichtag: 31.10.2024
Stand Dokument: 06.11.2024

Quellenangaben und Verweise

Daten und Fakten zum Fonds wurden - z.T. in Auszügen - den Verkaufsunterlagen der Kapitalverwaltungsgesellschaft (Wesentliche Anlegerinformationen, Verkaufsprospekt, Jahres- und Halbjahresbericht) entnommen. Diese sind kostenlos unter www.universal-investment.com erhältlich. Alle angegebenen Daten sind vorbehaltlich der Prüfung durch die Wirtschaftsprüfer zu den jeweiligen Berichtsterminen. Fondsvolumen, Rücknahmepreis und Fondskennzahlen wurden gesondert von der Universal-Investment GmbH bezogen und beziehen sich auf den angegebenen Stichtag. Änderungen dieser Informationen nach dem

angegebenen Stichtag sind nicht berücksichtigt. Die mit einem (*) gekennzeichneten Daten basieren auf eigenen Berechnungen auch mit Finanzdaten vom Bloomberg L.P. Aufgrund von Rundungen kann es zu geringfügigen Abweichungen kommen. Die Investition erfolgt immer in das Investmentvermögen und nicht in, im monatlichen Fondskommentar ggf. aufgeführte, einzelne Wertpapiere. Von einer positiven Einschätzung bzgl. eines einzelnen Wertpapiers kann nicht auf die Gesamtentwicklung bzw. -bewertung des Investmentvermögens geschlossen werden.

Rechtliche Hinweise & Disclaimer

Dieses Dokument dient ausschließlich Informations- und Werbezwecken. Dieses Dokument stellt keinen Prospekt und auch keine vergleichbare Information dar und enthält daher auch nicht alle wesentlichen Informationen, die für eine Anlageentscheidung erforderlich sind. Ein Rechtsverhältnis wird mit diesem Dokument nicht begründet. Dieses Dokument berücksichtigt nicht die persönlichen Umstände eines Anlegers, enthält kein zivilrechtlich bindendes Angebot und keine Aufforderung zum Kauf oder Verkauf von Fondsanteilen, stellt weder eine Anlageberatung, eine Anlagevermittlung noch eine Anlageempfehlung dar. Anlageentscheidungen sollten nur auf der Grundlage der aktuellen Verkaufsunterlagen (wesentliche Anlegerinformationen, Verkaufsprospekt, Jahres- und Halbjahresbericht, ggf. nachhaltigkeitsbezogene Offenlegungen) getroffen werden, die auch die allein maßgeblichen Anlagebedingungen sowie alle Eigenschaften oder Ziele des Fonds ggf. ergänzend zu nachhaltigkeitsrelevanten Aspekten enthalten. Die Verkaufsunterlagen werden ab dem Auflagedatum bei der jeweiligen Kapitalverwaltungsgesellschaft, der jeweiligen Verwahrstelle und den Vertriebspartnern (siehe dazu unten) zur kostenlosen Ausgabe in deutscher Sprache bereitgehalten. KAPITALGESELLSCHAFT FÜR FOLGENDE FONDS IST: UNI-VERSAL-INVESTMENT-GESELLSCHAFT MBH, Theodor-Heuss-Allee 70, 60486 Frankfurt am Main, Tel: +49 69 71043-0: MFI Rendite Plus UI, Selection Rendite Plus und Selection Value Partnership. KAPITALGESELLSCHAFT FÜR FOLGENDE FONDS IST: HAUCK & AUFHÄUSER FUND SERVICES S.A., 1c Rue Gabriel Lippmann, 5365 Munsbach, Luxemburg, Tel. +352 45 13 14 500: LF - MMT Premium Protect Value Fonds. VERWAHRSTELLE FÜR FOLGENDE FONDS IST: HAUCK AUFHÄUSER LAMPE PRIVATBANK AG, Kaiserstraße 24, 60311 Frankfurt am Main, Tel: +49 69 2161-0: MFI Rendite Plus UI, Selection Rendite Plus und Selection Value Partnership. VERWAHRSTELLE FÜR FOLGENDE FONDS IST: HAUCK AUFHÄUSER LAMPE PRIVATBANK AG AG, 1c, Rue Gabriel Lippmann, 5365 Munsbach, Luxemburg: LF - MMT Premium Protect Value Fonds. Dieses Dokument wurde nicht in Einklang mit Rechtsvorschriften zur Förderung der Unabhängigkeit von Finanzanalysen erstellt und unterliegt auch keinem Verbot des Handels im Anschluss an die Verbreitung von Finanzanalysen. Dieses Dokument ist an potenzielle Anleger mit Wohnsitz bzw. Sitz in Deutschland gerichtet. Einige Fonds dürfen darüber hinaus in Österreich angeboten bzw. dort ansässigen Personen angeboten, beraten oder vermittelt werden. Wir weisen ausdrücklich darauf hin, dass eine Produktzulassung für Österreich nicht für alle Fonds/ Fondsanteilklassen existiert. Interessenten, die in den Besitz dieses Dokuments gelangen, sollten sich über etwaige nationale Beschränkungen informieren und diese einhalten. Personen, die in den Besitz dieses Dokuments gelangen, sollten sich über etwaige nationale Beschränkungen informieren und diese einhalten. Bitte informieren Sie sich bei Ihrem persönlichen Berater oder Vermittler.

Die Kapitalverwaltungsgesellschaft kann beschließen, den Vertrieb des/ der Fonds zu widerrufen. Eine Zusammenfassung der Anlegerrechte in deutscher Sprache können Anleger oder potenzielle Anleger auf der Website der Kapitalverwaltungsgesellschaft abrufen.

Zudem weisen wir darauf hin, dass die Kapitalverwaltungsgesellschaft bei Fonds für die sie als Verwaltungsgesellschaft Vorkehrungen für den Vertrieb der Fondsanteile in EU-Mitgliedstaaten getroffen hat, beschließen kann, diese gemäß Artikel 93a der Richtlinie 2009/65/EG und Artikel 32a der Richtlinie 2011/61/EU, insbesondere also mit Abgabe eines Pauschalangebots zum Rückkauf oder zur Rücknahme sämtlicher entsprechender Anteile, die von Anlegern in dem entsprechenden Mitgliedstaat gehalten werden, aufzuheben.

Die Kapitalanlage, insbesondere auch die Investition in Fonds, ist mit Risiken verbunden. Der Wert Ihres Investments kann fallen oder steigen und Sie müssen als Anleger damit rechnen, den eingesetzten Betrag nicht oder zumindest nicht vollständig zurückzuerhalten. Die Darstellung vergangenheitsbezogener Daten und Wertentwicklungen oder Abbildungen von Auszeichnung für die Performance der Produkte ist kein verlässlicher Indikator für dessen künftige Wertentwicklung, diese ist nicht prognostizierbar. Aufgrund der Zusammensetzung des Portfolios weist der Fonds/ weisen die Fonds eine erhöhte Volatilität auf. Dieses Dokument enthält u.a. unsere derzeitige unverbindliche Einschätzung zu Marktsituation, Produkten und deren denkbaren Entwicklungsmöglichkeiten, für deren Richtigkeit wir oder eine der Kooperationsgesellschaften keine Haftung übernehmen. Die enthaltenen Informationen geben zudem nicht vor, vollständig oder umfassend zu sein. Die Informationen wurden von der LAIQON Gruppe sorgfältig zusammengestellt und beruhen auch auf allgemein zugänglichen Quellen und Daten Dritter, für deren Richtigkeit und Vollständigkeit wir keine Gewähr übernehmen können. Die Informationen beziehen sich ausschließlich auf den Zeitpunkt der Erstellung des Dokuments und können sich ohne vorherige Ankündigung jederzeit ändern. Dieses Dokument ist urheberrechtlich geschützt. Eine Weitergabe an Dritte oder die Verwendung von Inhalten ist ohne vorheriges schriftliches Einverständnis der Gesellschaft nicht gestattet.

Vertriebsstelle Deutschland: LAIQON Solutions GmbH, An der Alster 42, 20099 Hamburg, Tel.: +49 40 325678-0, www.laiqon.com: MFI Rendite Plus UI, Selection Rendite Plus und Selection Value Partnership, LF - MMT Premium Protect Value Fonds.

Vertriebsstelle Österreich: LAIC Vermögensverwaltung GmbH, An der Alster 42, 20099 Hamburg, www.laic.de: MFI Rendite Plus UI; Selection Rendite Plus.

Fondsmanagement: MFI Asset Management GmbH, Oberanger 43, 80331 München, Tel.: +49 89 5525300, www.mfi-am.de Stand:

Nov. 2023/ Dok.C3

Hinweis auf potenzielle Interessenkonflikte: Wir weisen ausdrücklich darauf hin, dass im Rahmen dieser Präsentation auch Wertpapiere und Unternehmen aufgeführt werden, in die von der LAIQON Gruppe gemanagte Investmentvermögen investiert haben und möglicherweise weiter investieren. Eine positive Kursentwicklung dieser Wertpapiere und Unternehmen wirkt sich auch positiv auf das jeweils investierte Investmentvermögen und damit den Leistungs- und Vergütungserfolg des Fondsmanagements aus. Zu einer solchen positiven Kursentwicklung könnte ggf. auch eine positive Darstellung dieser Wertpapiere und Unternehmen im Rahmen dieser Präsentation beitragen.